

KUKA



KUKA Facts

Stand Oktober 2020





Unternehmensprofil

Als einer der weltweit führenden Anbieter von intelligenten Automatisierungslösungen bietet KUKA seinen Kunden das komplette Leistungsspektrum aus einer Hand: von der Komponente – dem Roboter – über die Fertigungszelle, die schlüsselfertige Anlage bis hin zur vernetzten Produktion mithilfe cloudbasierter IT-Werkzeuge. Im Zuge von Industrie 4.0 stehen die digitale Vernetzung der Produktion, flexible Fertigungskonzepte sowie neue Geschäftsmodelle im Fokus. Ziel ist es, die Kunden mit umfassendem Automatisierungs- und Digitalisierungs-Know-how bei der Optimierung ihrer Wertschöpfung zu unterstützen.

Gründe für ein Investment in KUKA

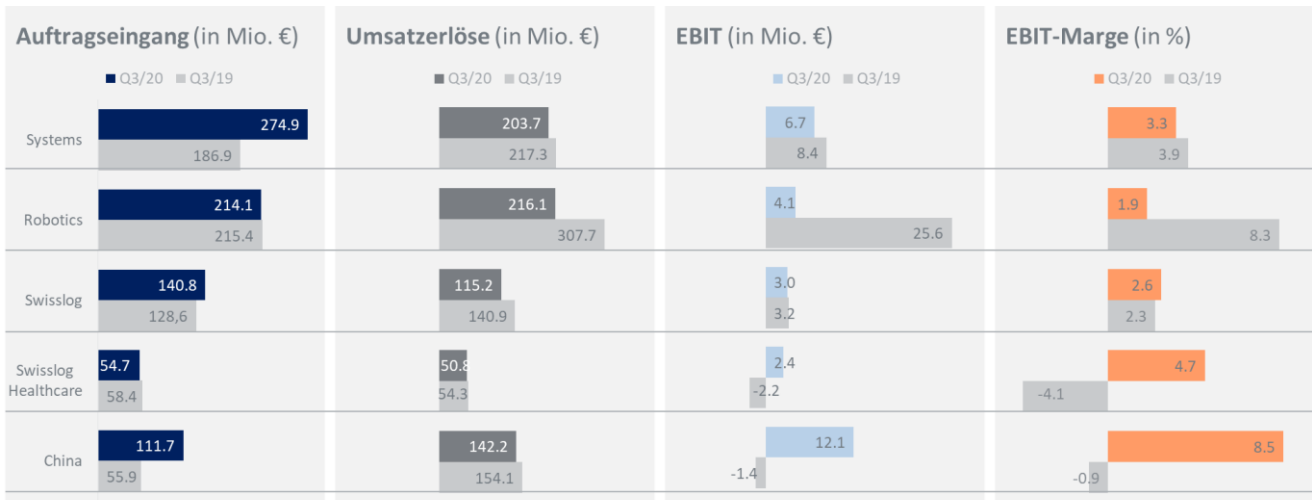
- KUKA konzentriert sich auf Märkte, die sich vor allem durch ein **hohes Wachstums- und Ertragspotenzial** auszeichnen.
- KUKA profitiert von dem **dynamischen, innovationsgetriebenen Marktumfeld und den globalen Megatrends**. Aus den Erfahrungen aus der COVID-19-Pandemie wird mit einem zusätzlichen Schub für flexible Produktionslösungen durch roboterbasierte Automation gerechnet.
- Der **Automatisierungsgrad** ist in vielen Branchen noch relativ niedrig.
- Als globaler Automatisierungsspezialist steht KUKA für **Innovationen in der roboterbasierten Automatisierung**.
- KUKA hat weltweit eine **starke Marktposition**

KUKA Konzern: Kennzahlen Q3/20

in Mio. €	Q3/19	Q3/20	Veränderung in %
Auftragseingänge	624,8	752,4	20,4 %
Auftragsbestand (30.9.)	2.059,0	2.002,5	-2,7 %
Umsatzerlöse	832,9	692,0	-16,9 %
Bruttoergebnis vom Umsatz	183,1	151,4	-17,3 %
in % der Umsatzerlöse	22,0 %	21,9 %	-
Ergebnis vor Zinsen und Steuern (EBIT)	35,6	7,6	-78,7 %
in % der Umsatzerlöse	4,3 %	1,1 %	-
Ergebnis vor Zinsen, Steuern und Abschreibungen (EBITDA)	66,3	38,5	-41,9 %
in % der Umsatzerlöse	8,0 %	5,6 %	-
Ergebnis nach Steuern	27,4	11,3	-58,8 %
Verwässertes/unverwässertes Ergebnis je Aktie in €	0,66	0,25	-62,1 %
Investitionen	28,8	16,6	-42,4 %



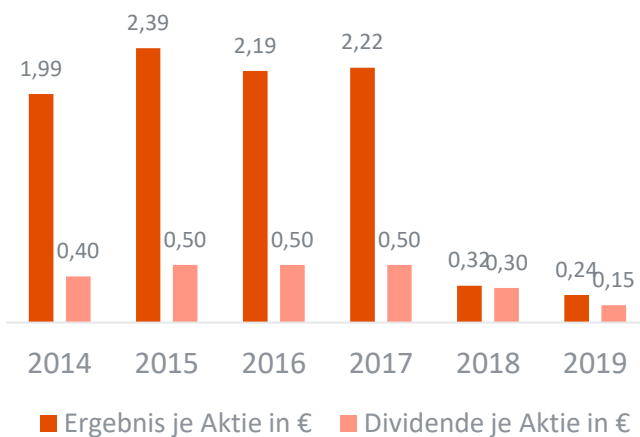
Ergebnisse nach Segmenten Q3/20



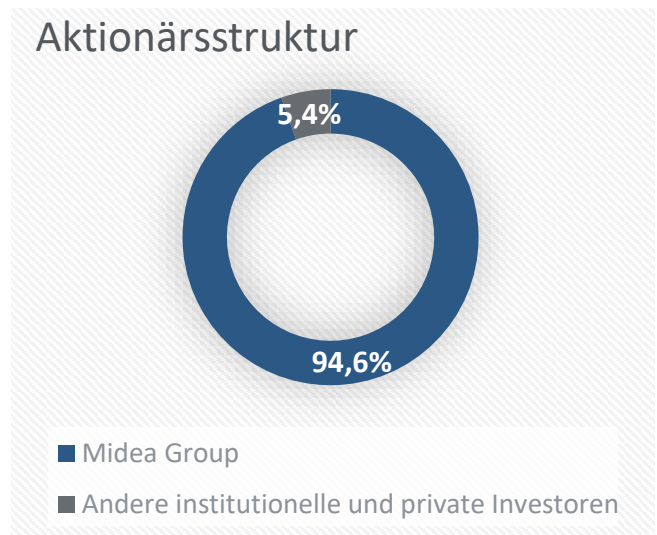
Umsätze nach Regionen 2019

in Mio. €	EMEA		Americas		Asien/Australien		Konzern	
	2018	2019	2018	2019	2018	2019	2018	2019
Summe	1.578,0	1.646,2	1.024,9	958,8	639,2	587,6	3.242,1	3.192,6

Ergebnis und Dividende je Aktie



Aktionärsstruktur



Kapitalmarktrelevanten Daten

- Wertpapierkennnummer (WKN) 620440
- ISIN DE0006204407
- Börsenkürzel KU2
- Aktienanzahl 39.775.470
- Marktsegment Prime Standard

Kontakt Investor Relations

Kerstin Heinrich, Head of Investor Relations
 Phone +49 (821) 797- 5481
 Fax +49 (821) 797- 5213
 Email: IR@kuka.com