

**KUKA**



# KUKA Aktiengesellschaft

Finanzergebnisse Q2/16

03. August 2016



## Highlights Q2/16 – höchster Auftragseingang im Quartal in der Unternehmensgeschichte

### 893,4 Mio. €

Auftragseingang (+28,4%<sup>1</sup>)



### 704,1 Mio. €

Umsatz (-7,1%<sup>1</sup>)



**252,2 Mio. €**  
Robotics (+14,6%<sup>1</sup>)

**440,0 Mio. €**  
Systems (+22,4%<sup>1</sup>)

**210,1 Mio. €**  
Swisslog (+71,0%<sup>1</sup>)

### 5,5%<sup>2</sup>

Operative  
EBIT-Marge  
(Q2/15: 6,5%<sup>3</sup>)



### 1,27

Book-to-bill  
(Q2/15: 0,92)

### 26,3%

Bruttomarge  
(Q2/15: 24,6%)



1) Veränderung zum Vorjahresquartal

2) Vor Kaufpreisallokation Swisslog und vor Sonderaufwand wegen Übernahme durch Midea (Q2/16: 20,7 Mio. €)

3) Vor Kaufpreisallokation und ohne Buchgewinn durch den Verkauf der HLS

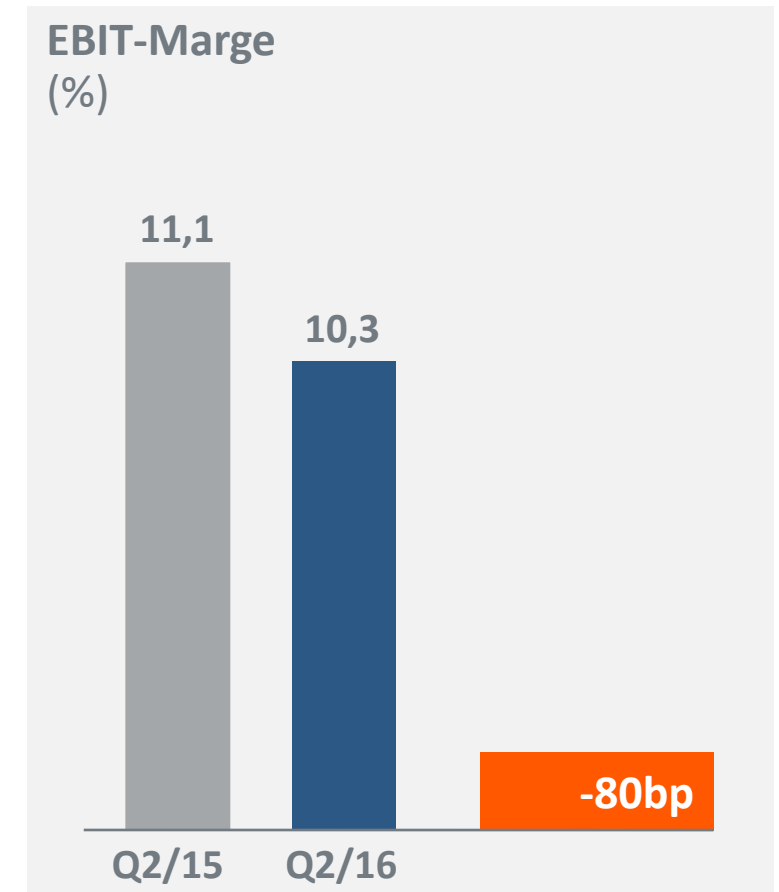
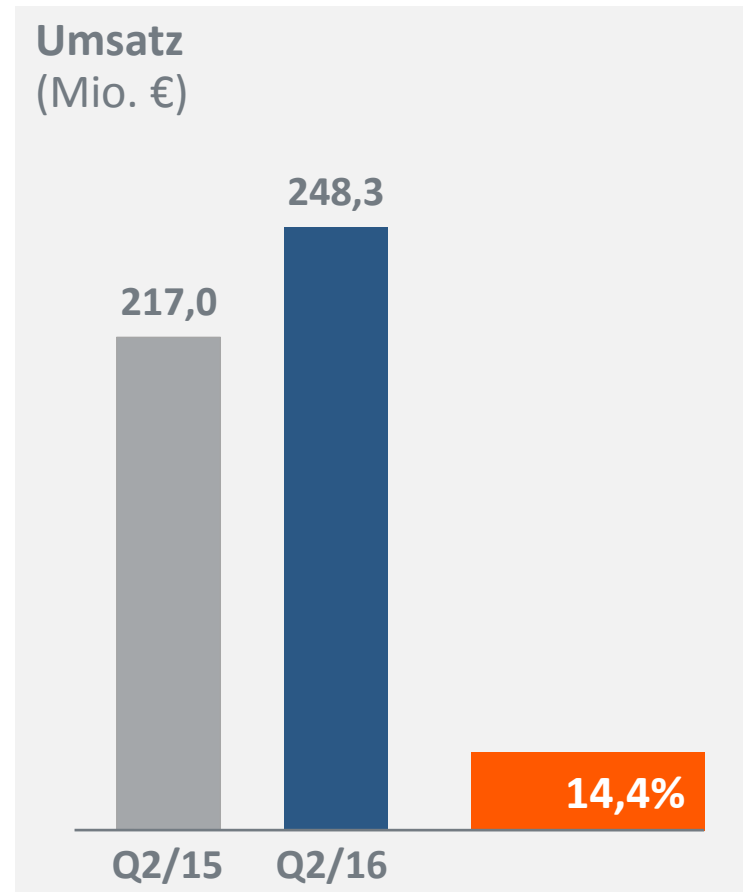
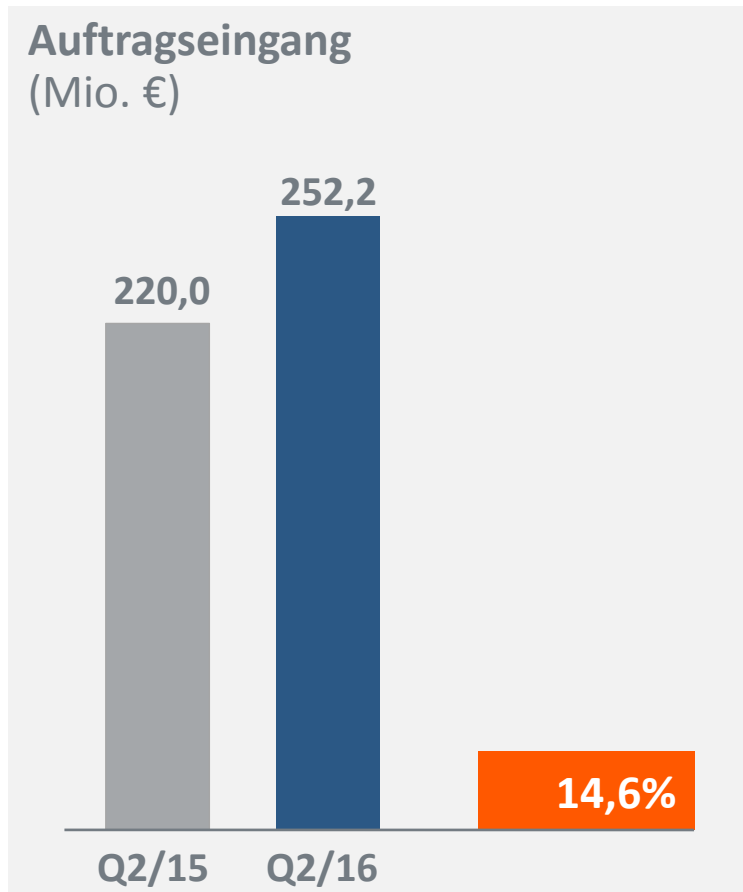


## Konzern: Kennzahlen Q2/16 und H1/16

(Mio. €)	Q2/15	Q2/16	Delta (%)		H1/15	H1/16	Delta (%)
<b>Umsatzerlöse</b>	757,6	704,1	-7,1		1.477,4	1.333,2	-9,8
<b>Bruttoergebnis</b>	186,1	185,3	-0,4		344,3	361,9	5,1
in % der Umsatzerlöse	24,6	26,3	-		23,3	27,1	-
<b>EBITDA</b>	73,4	32,9	-55,2		132,9	81,5	-38,7
in % der Umsatzerlöse	9,7	4,7	-		9,0	6,1	-
<b>Ergebnis vor Zinsen und Steuern (EBIT)</b>	40,3	15,3	-62,0		68,4	46,7	-31,7
in % der Umsatzerlöse	5,3	2,2	-		4,6	3,5	-
<b>Investitionen</b>	22,7	22,0	-3,1		44,9	41,0	-8,7
<b>Nettoliquidität (30.06.)</b>	-10,1	122,2	-		-10,1	122,2	-
<b>Mitarbeiter (30.06.)</b>	12.384	12.675	2,3		12.384	12.675	2,3
<b>Cash Earnings</b>	74,8	34,4	54,0		136,3	83,3	-38,9
<b>Cashflow aus laufender Geschäftstätigkeit</b>	-20,5	-24,2	-20,5		1,8	-68,7	>100
<b>Free Cashflow</b>	-16,6	-35,4	-113,3		-21,3	-97,9	>100

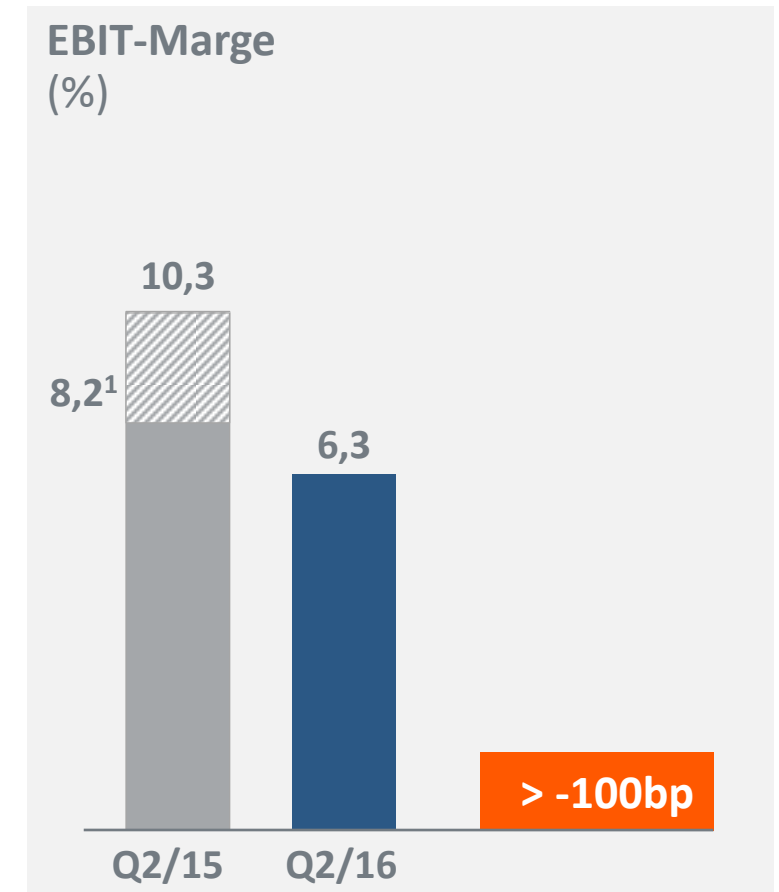
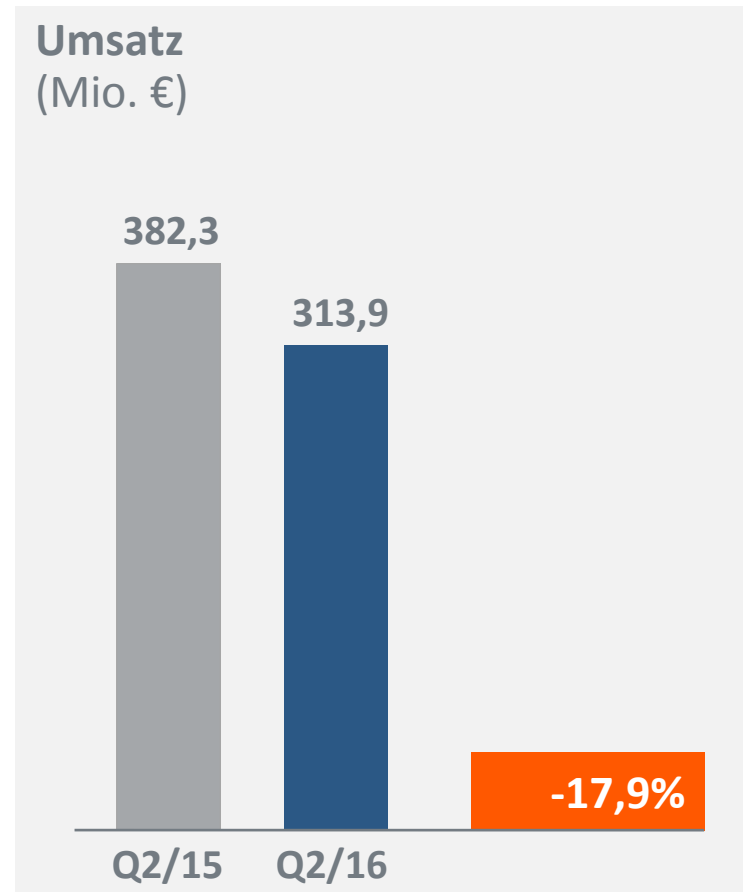
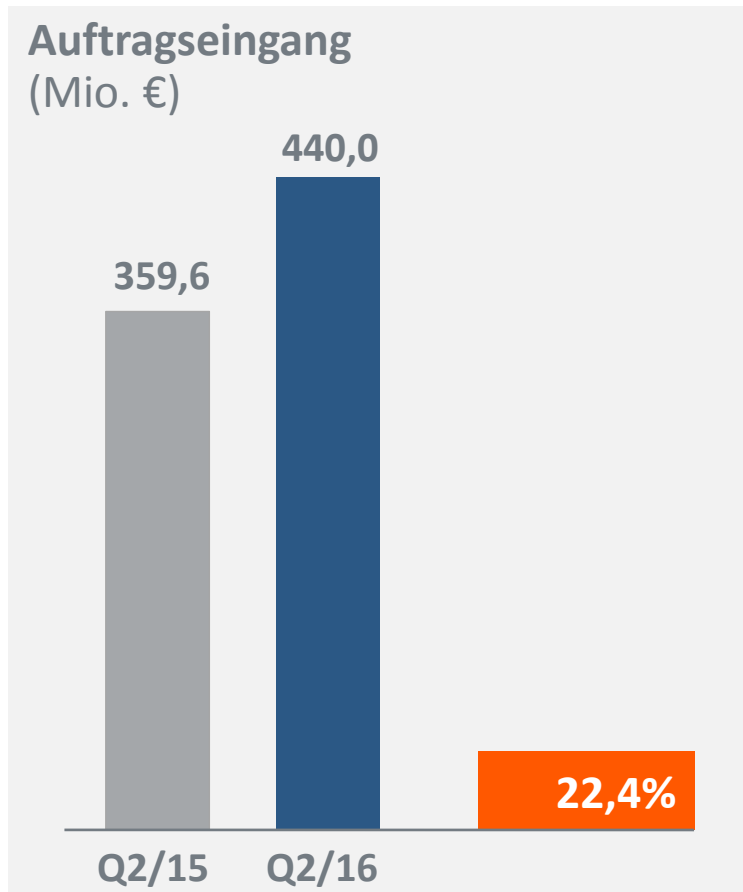


## Robotics: Kennzahlen Q2/16



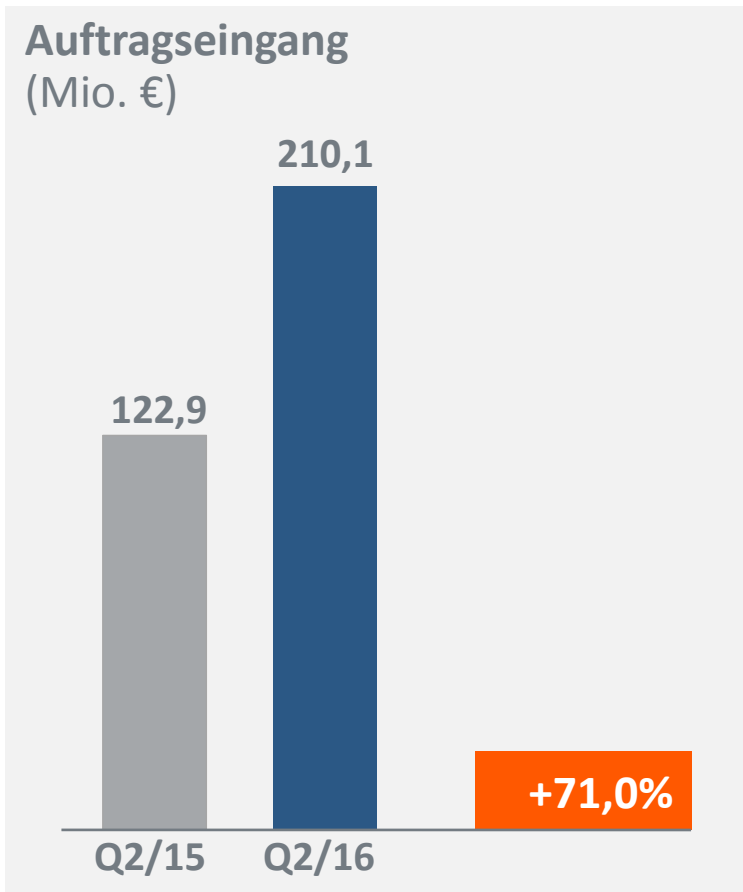


## Systems: Kennzahlen Q2/16

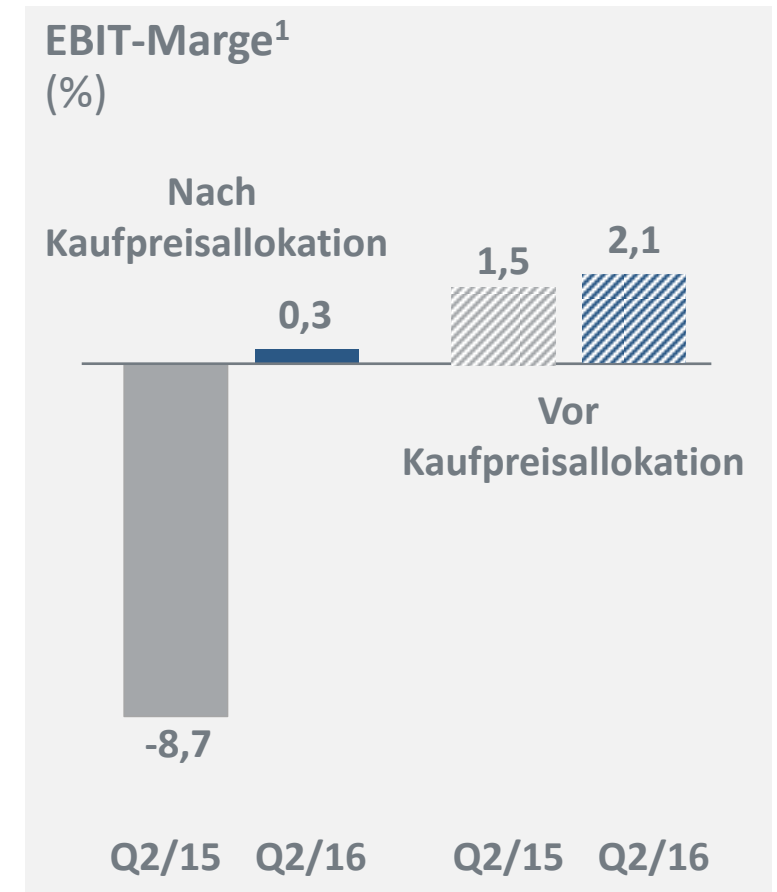
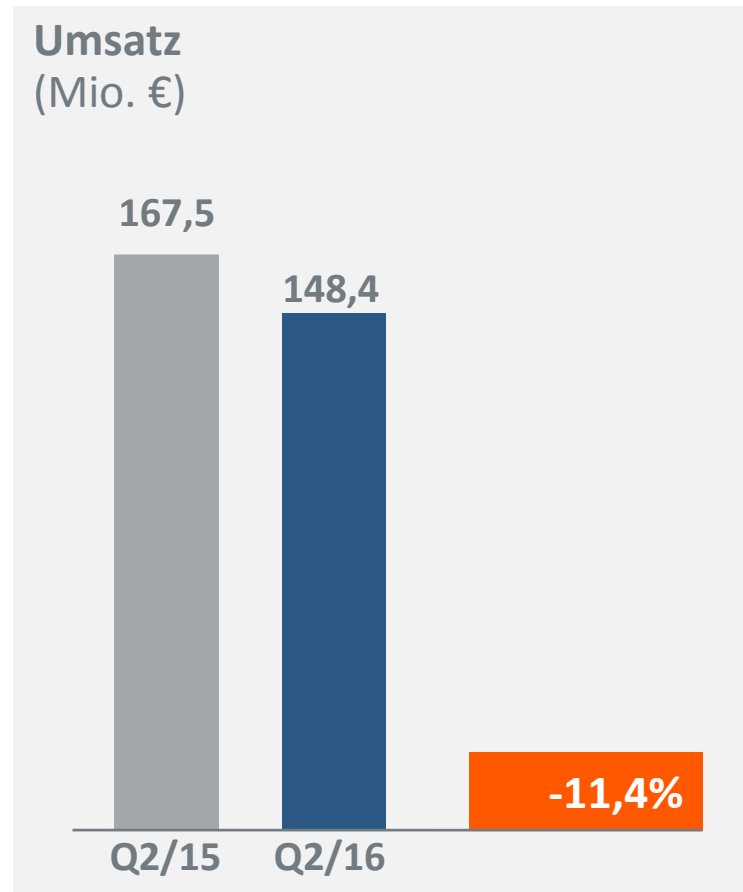


1) Ohne Buchgewinne durch Verkauf HLS in H1/15

## Swisslog: Kennzahlen Q2/16



1) Vor Kaufpreisallokation



## KUKA + Midea = ein starkes Team für die globale Automatisierung

- Midea wird voraussichtlich größter Aktionär von KUKA
  - Nachfrist für die Annahme des Übernahmeangebots endet am 03. August 2016 um 24:00
- Investorenvereinbarung mit Midea sichert KUKA vertraglich weitreichende Zusagen bis Ende 2023
  - Standort- und Beschäftigungsgarantien
  - Bekenntnis zur bestehenden KUKA Strategie
  - Kein Beherrschungsvertrag und kein Delisting
- Kundendaten durch Abschirmungsvereinbarung geschützt
- Sonderkosten in Höhe von rund 30 Mio. € im Zusammenhang mit der Übernahme durch MECCA/ Midea in 2016 erwartet
- Closing nach Erteilung aller regulatorischen Genehmigungen, die notwendig sind



## Ausblick 2016



1) Vor Kaufpreisallokation Swisslog und vor Sonderkosten im Zusammenhang mit der Übernahme durch MECCA/ Midea





## Disclaimer

Die Präsentation enthält in die Zukunft gerichtete Aussagen, welche auf Annahmen und Schätzungen der Unternehmensleitung der KUKA Aktiengesellschaft beruhen. Auch wenn die Unternehmensleitung der Ansicht ist, dass diese Annahmen und Schätzungen zutreffend sind, können die künftigen tatsächlichen Entwicklungen und die künftigen tatsächlichen Ergebnisse von diesen Annahmen und Schätzungen aufgrund vielfältiger Faktoren erheblich abweichen.

Zu diesen Faktoren können beispielsweise die Veränderung der gesamtwirtschaftlichen Lage, der Wechselkurse und der Zinssätze sowie Veränderungen innerhalb der Märkte gehören. Die KUKA Aktiengesellschaft übernimmt keine Gewährleistung und keine Haftung dafür, dass die künftige Entwicklung und die künftig erzielten tatsächlichen Ergebnisse mit den geäußerten Annahmen und Schätzungen übereinstimmen werden.

© Copyright 2016 – KUKA Aktiengesellschaft – All rights reserved.



## IAS 23 R – Überleitung EBIT

(Mio. €)	Q2/15	Q3/15	Q4/15	Q1/16	Q2/16
<b>Betriebsergebnis</b>	39,5	36,9	29,2	31,4	15,3
<b>Überleitung zum Ergebnis vor Zinsen und Steuern (EBIT)</b>					
in den Umsatzkosten enthaltende Finanzierungskosten	0,8	0,6	0,5	0,0	0,0
<b>Ergebnis vor Zinsen und Steuern (EBIT)</b>	40,3	37,5	29,7	31,4	15,3