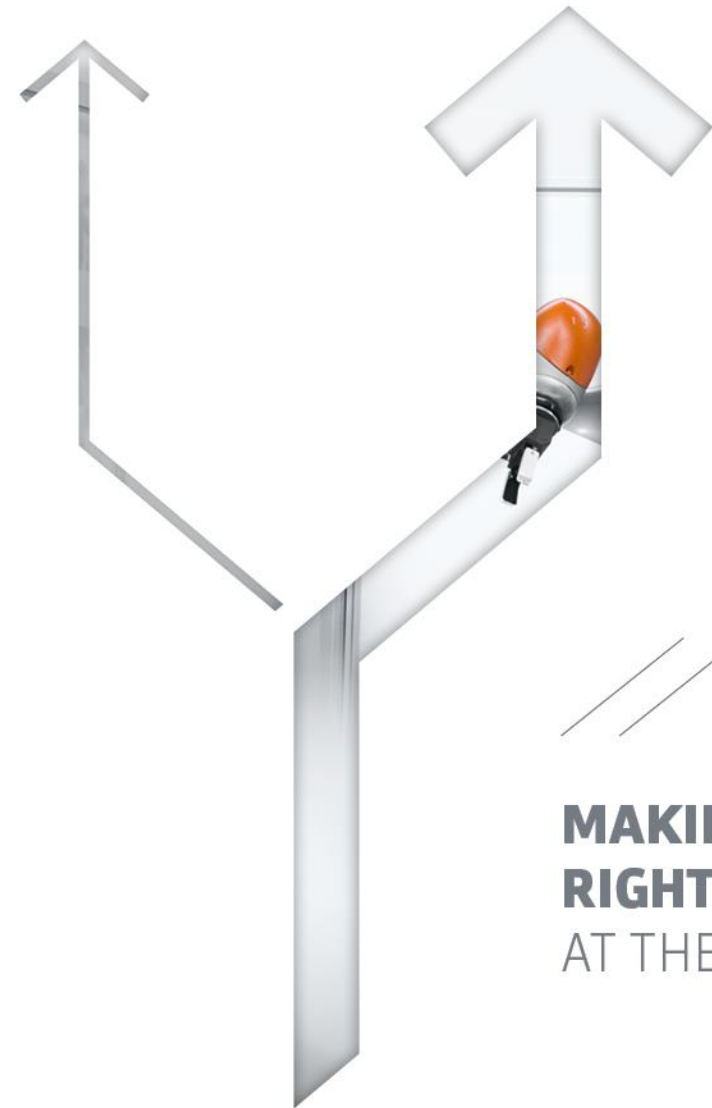


KUKA



KUKA Aktiengesellschaft

Finanzergebnisse Q2/17
02. August 2017



**MAKING THE
RIGHT DECISIONS
AT THE RIGHT TIME**

KUKA Konzern wächst weiter und erhöht die Guidance

Guidance erhöht

Umsatz: ~3,3 Mrd. €
(vorher: ~3,1 Mrd. €)

5,4% EBIT-Marge²
5,5%³ in Q2/16



1.007,5 Mio. €

Auftragseingang (+12,8%¹)



1.007,7 Mio. € Umsatz
(+43,1%¹)



33,6 Mio. €

Ergebnis nach
Steuern (9,5 Mio. € in Q2/16)

1) Veränderung zum Vorjahresquartal

2) Vor Kaufpreisallokation für Swisslog und vor Wachstumsinvestitionen

3) Vor Kaufpreisallokation für Swisslog und vor Sondereffekt Midea

Großaufträge in allen Geschäftsbereichen gewonnen

Systems: bedeutender Auftrag über die Lieferung einer Batterieproduktionsanlage



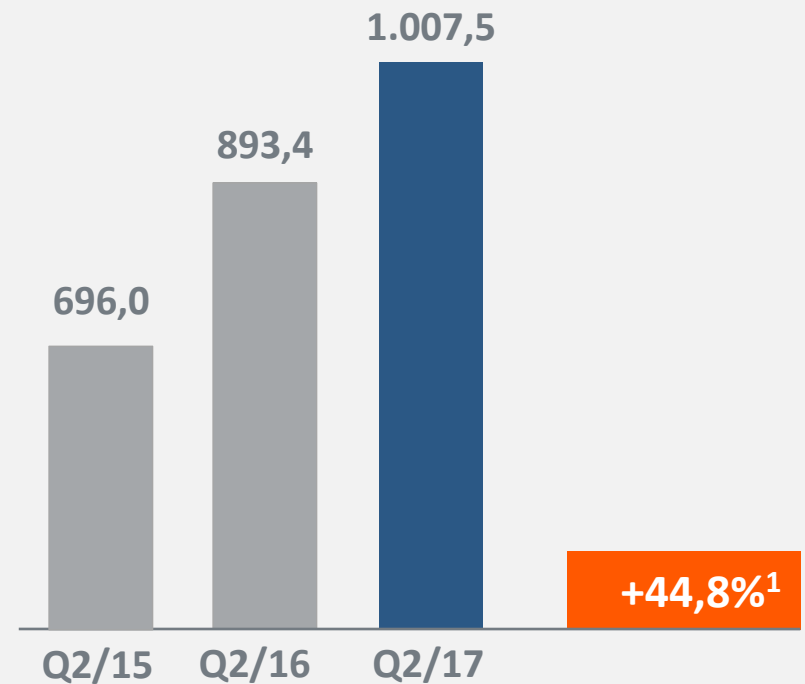
Swisslog: Großauftrag von dm-drogerie markt



Robotics gewinnt Großauftrag im Bereich Electronics



Konzern - Auftragseingang (Mio. €)



1) Q2/17 im Vergleich zu Q2/15

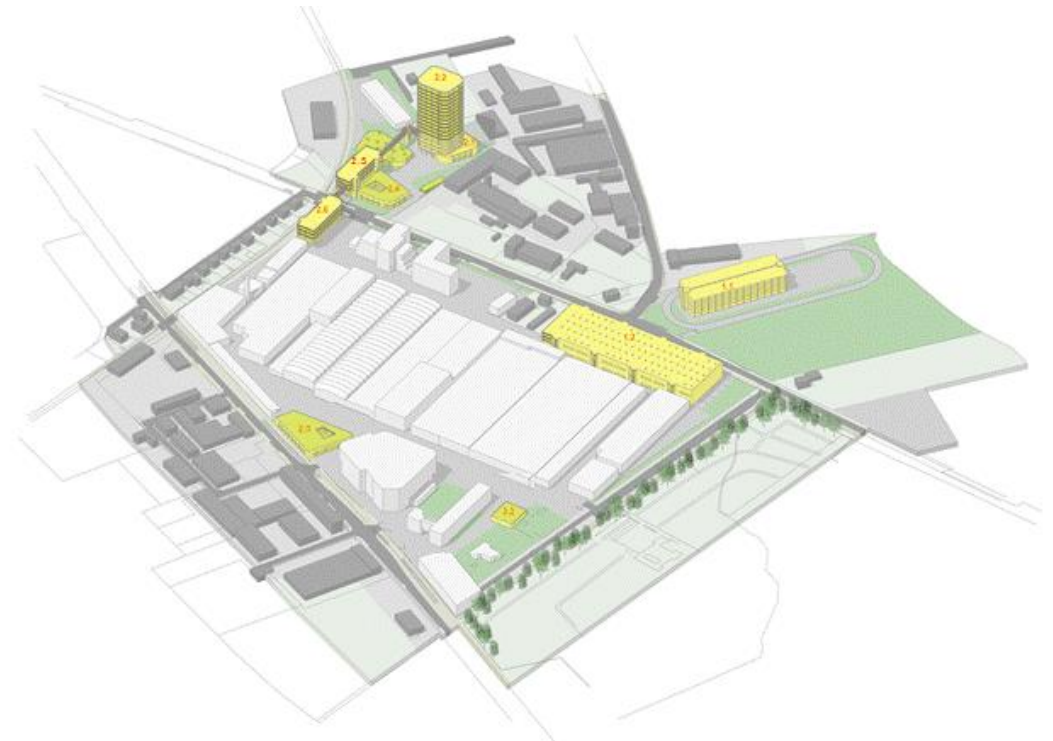
Roboter lädt E-Autos – Hohes Potenzial in Consumer Robotics



- **Strategische Partnerschaft mit VW**
- **Roboter-basierte Service-Konzepte für Fahrzeuge der Zukunft**
 - z. B. e-smart Connect
- **Hohes Potenzial für Consumer Robotics in der E-Mobilität**
- **Wichtiger Meilenstein** bei der Entwicklung neuer Geschäftsfelder für Consumer Robotics

Wir investieren in den Standort Augsburg

- Erweiterung und Modernisierung des Standorts Augsburg
 - KUKA Campus
 - Ausbildungszentrum
 - Büroturm
 - Parkhaus
 - Produktionshalle auf zwei Ebenen



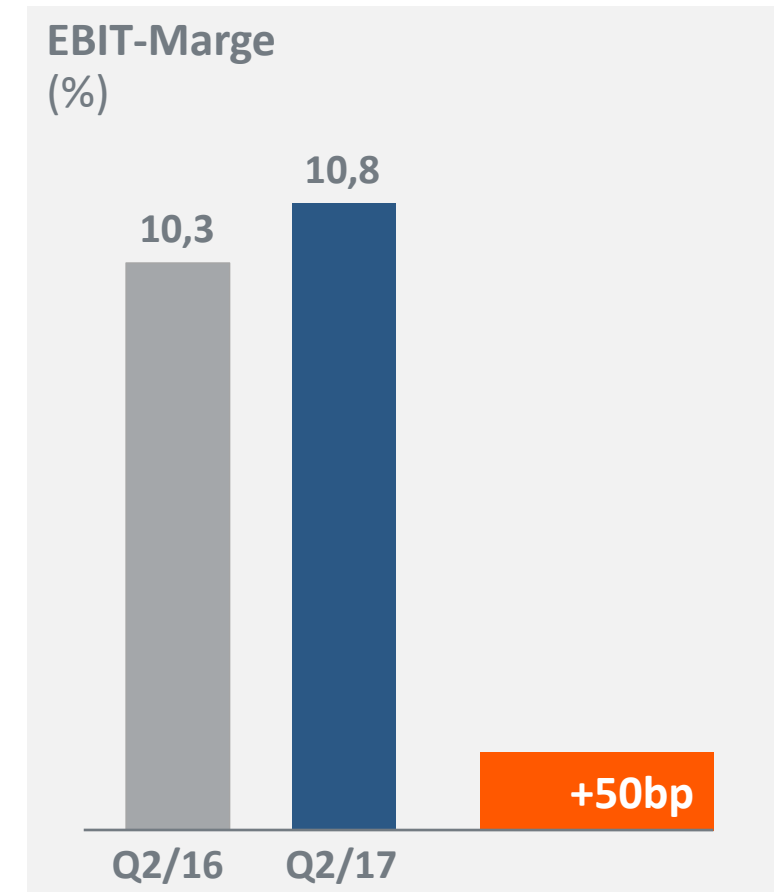
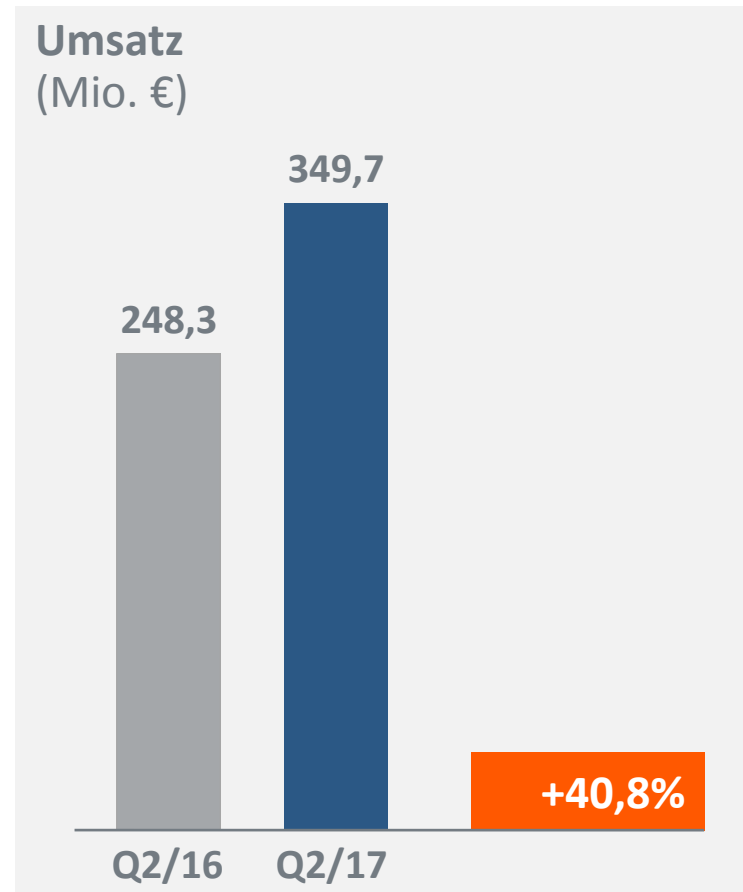
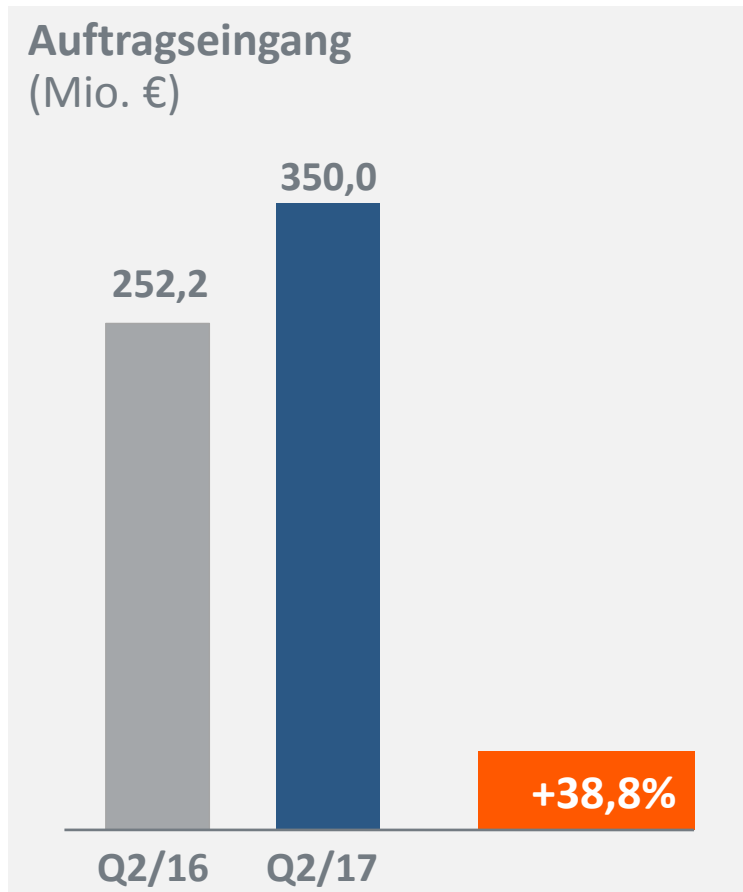


Konzern: Finanzkennzahlen Q2/17 und H1/17

(Mio. €)	Q2/16	Q2/17	Delta (%)		H1/16	H1/17	Delta (%)
Umsatzerlöse	704,1	1.007,7	43,1		1.333,2	1.798,5	34,9
Bruttoergebnis	185,3	209,3	13,0		361,9	404,6	11,8
in % der Umsatzerlöse	26,3	20,8	-		27,1	22,5	-
EBITDA	32,9	63,6	93,3		81,5	119,1	46,1
in % der Umsatzerlöse	4,7	6,3	-		6,1	6,6	-
Ergebnis vor Zinsen und Steuern (EBIT)	15,3	45,5	>100		46,7	82,4	76,4
in % der Umsatzerlöse	2,2	4,5	-		3,5	4,6	-
Investitionen	22,0	25,6	16,4		41,0	40,9	-0,2
Nettoliquidität (30.06.)	122,2	-100,0	>-100		122,2	-100,0	>-100
Mitarbeiter (30.06.)	12.675	13.755	8,5		12.675	13.755	8,5
Cash Earnings	34,4	63,7	85,2		83,3	118,7	42,5
Cashflow aus laufender Geschäftstätigkeit	-24,2	-50,2	>-100		-68,7	-132,2	-92,4
Free Cashflow	-35,4	-84,4	>-100		-97,9	-191,9	-96,0

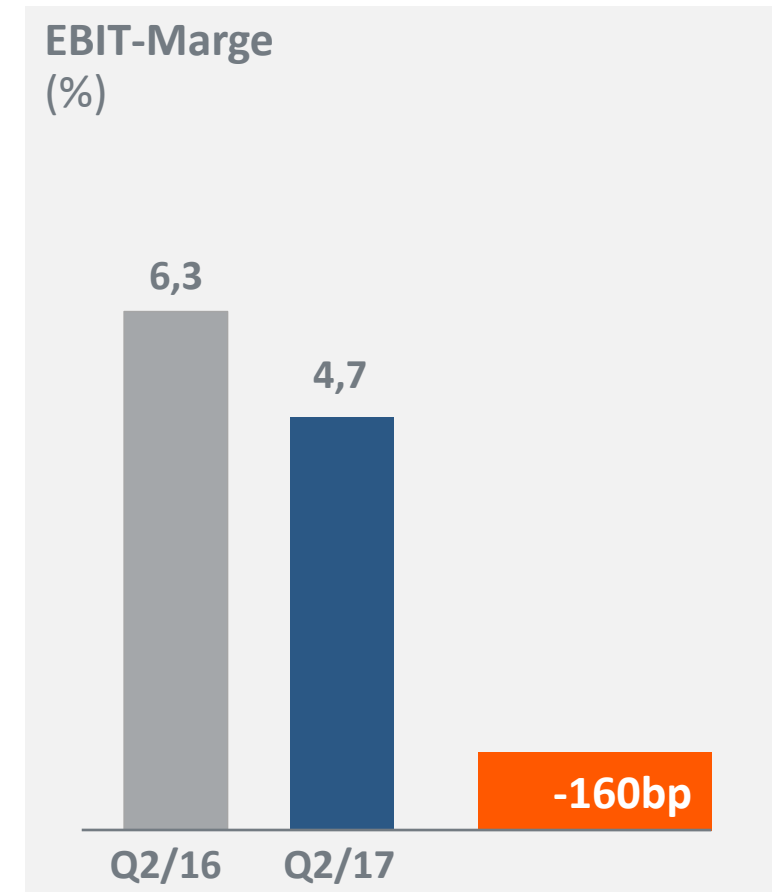
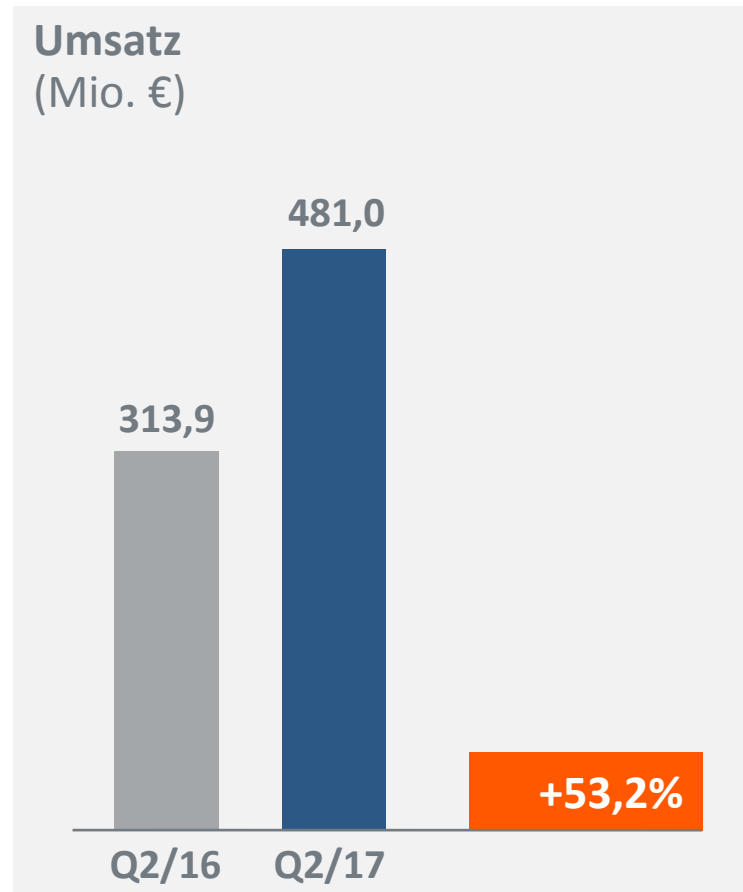
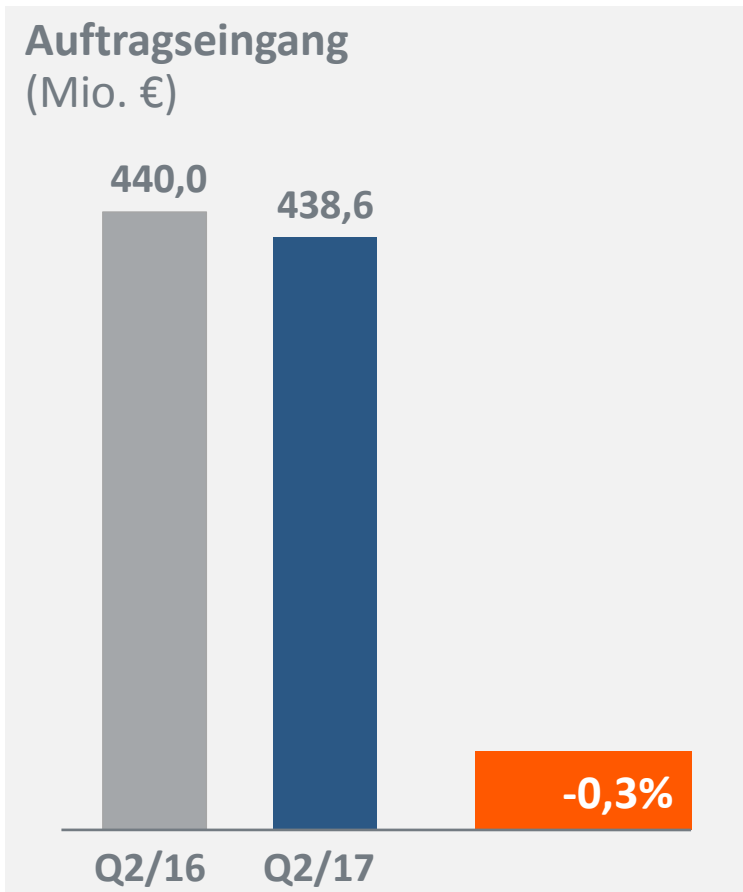


Robotics: Finanzkennzahlen Q2/17

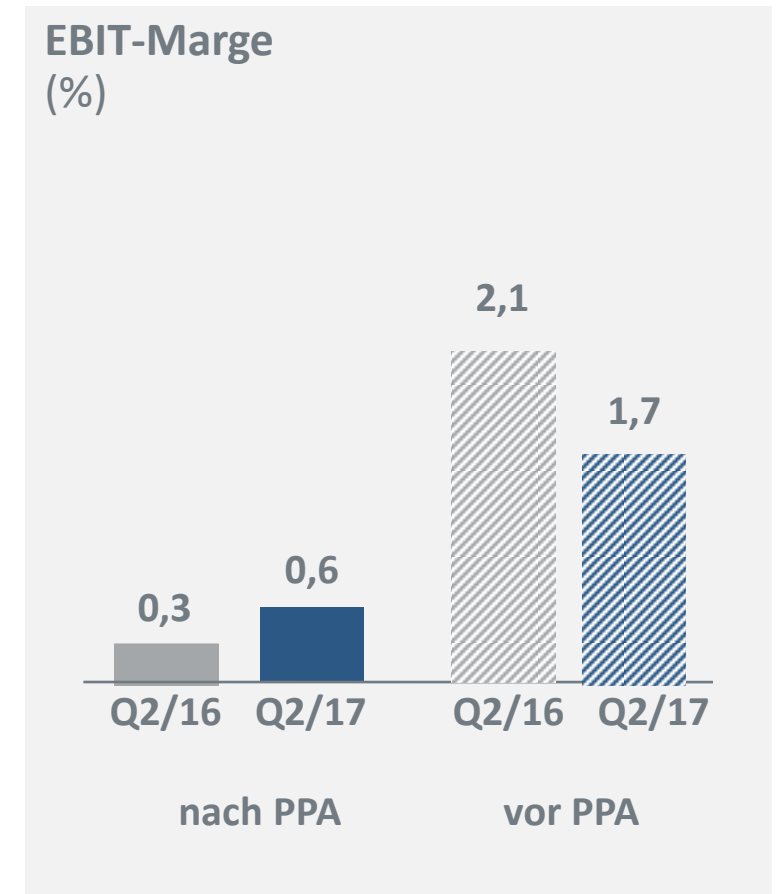
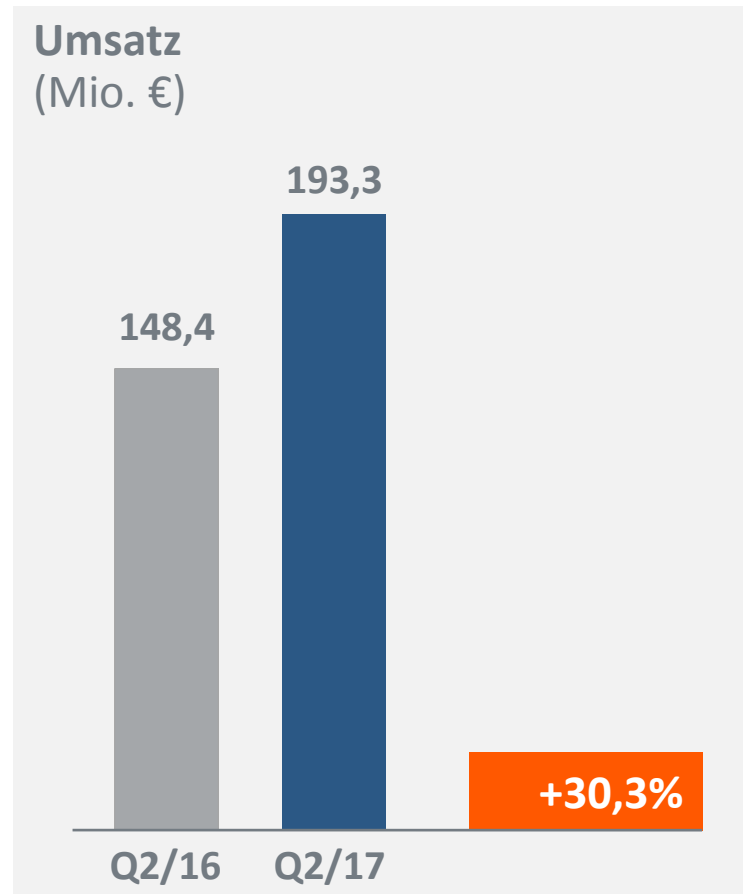
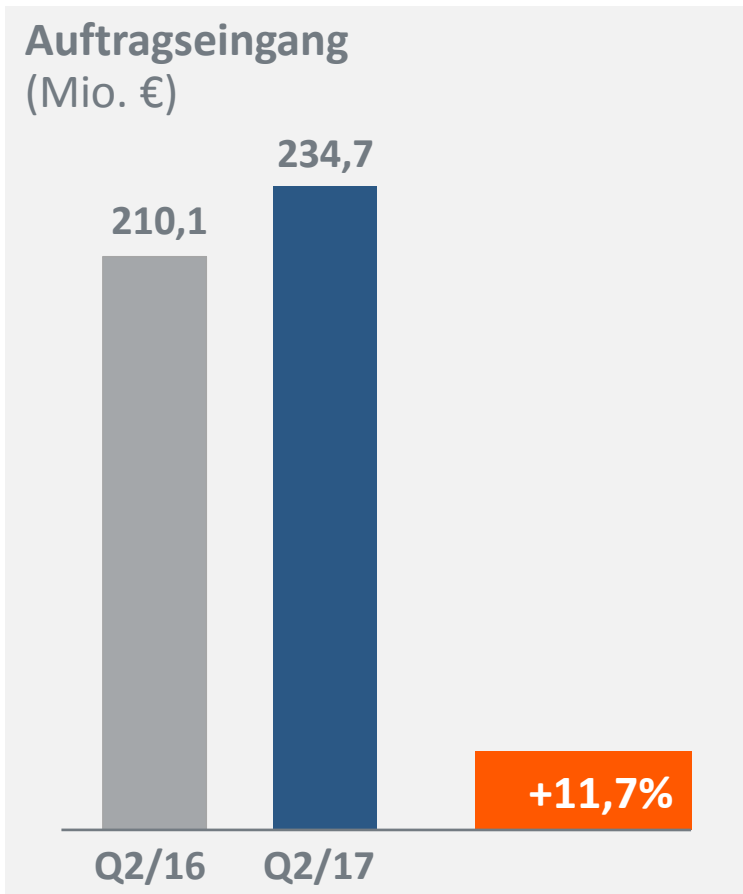





Systems: Finanzkennzahlen Q2/17



Swisslog: Finanzkennzahlen Q2/17



Ausblick 2017: KUKA Konzern erhöht die Guidance



1) Vor Kaufpreisallokation für Swisslog und vor Wachstumsinvestitionen



Disclaimer

Die Präsentation enthält in die Zukunft gerichtete Aussagen, welche auf Annahmen und Schätzungen der Unternehmensleitung der KUKA Aktiengesellschaft beruhen. Auch wenn die Unternehmensleitung der Ansicht ist, dass diese Annahmen und Schätzungen zutreffend sind, können die künftigen tatsächlichen Entwicklungen und die künftigen tatsächlichen Ergebnisse von diesen Annahmen und Schätzungen aufgrund vielfältiger Faktoren erheblich abweichen.

Zu diesen Faktoren können beispielsweise die Veränderung der gesamtwirtschaftlichen Lage, der Wechselkurse und der Zinssätze sowie Veränderungen innerhalb der Märkte gehören. Die KUKA Aktiengesellschaft übernimmt keine Gewährleistung und keine Haftung dafür, dass die künftige Entwicklung und die künftig erzielten tatsächlichen Ergebnisse mit den geäußerten Annahmen und Schätzungen übereinstimmen werden.

© Copyright 2017 – KUKA Aktiengesellschaft – All rights reserved.