

KUKA Aktiengesellschaft

Finanzergebnisse Q3/15

11. November 2015

Operative Highlights Q3/15 – Wachstum in Automotive und General Industry

**Robotics gewinnt
Grossauftrag
von BMW**



**Systems gewinnt Grossauftrag
von Geely-Volvo in China**



**Erfolgreiche
Platzierung
Schuldschein-
darlehen
(250 Mio. €)**

KUKA

Schuldscheindarlehen

Amount	EUR 250m (two tranches)
Interest	Amount: EUR 142.5m
	Maturity: October 08, 2020
	Interest rate: 1.375% p.a.
Tranche 1	Amount: EUR 107.5m
	Maturity: October 30, 2022
	Interest rate: 1.625% p.a.
Redemption Price	100%, payable in one sum on maturity of each fixed-term tranche

**Swisslog gewinnt Grossauftrag
von saudischem
Lebensmittelhersteller
Almarai**

المراعي
Almarai



Highlights 9M/15¹ – profitables Wachstum geht weiter

2.199,4 Mio. €

Umsatz (+45,9%)
ohne Swisslog 14,8%



2.134,8 Mio. €

Auftragseingang (+22,6%)
ohne Swisslog 1,9%

6,9 % EBIT-Marge

vor Kaufpreisallokation^{2,3}
4,8% nach Kaufpreis-
allokation³



63,4 Mio. €

Ergebnis nach Steuern³ (40,6%)
ohne Swisslog >100%



199,3 Mio. € EBITDA³ (+54,3%)

ohne Swisslog 38,6%



Kennzahlen¹ Q3/15 und 9M/15

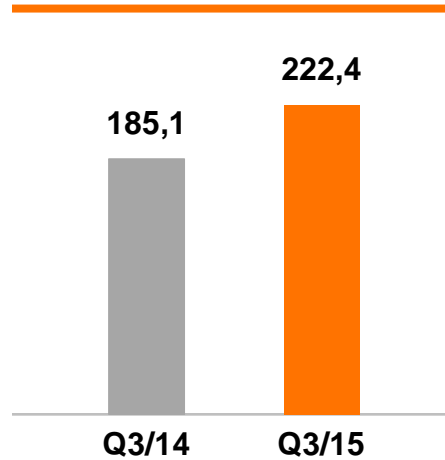
(Mio. €)	Q3/14	Q3/15	Delta (%)	9M/14	9M/15	Delta (%)
Umsatzerlöse	539,3	722,0	33,9	1.507,9	2.199,4	45,9
Bruttoergebnis	131,8	173,3	31,5	365,0	517,6	41,8
in % der Umsatzerlöse	24,4	24,0	-	24,2	23,5	-
EBITDA	47,2	66,4	40,7	129,2	199,3	54,3
in % der Umsatzerlöse	8,8	9,2	-	8,6	9,1	-
Ergebnis vor Zinsen und Steuern (EBIT)	36,8	37,5	1,9	98,1	105,9	8,0
in % der Umsatzerlöse	6,8	5,2	-	6,5	4,8	-
Investitionen	19,7	22,8	15,7	46,9	67,7	44,3
Netto-Liquidität (30.09.)	182,4	16,6	-90,9	182,4	16,6	-90,9
Mitarbeiter (30.09.)²	9.588	12.071	25,9	9.588	12.071	25,9
Cash Earnings³	41,6	65,2	56,7	137,6	201,5	46,4
Cashflow aus laufender Geschäftstätigkeit³	63,1	32,8	-48,0	123,4	34,6	-72,0
Free Cashflow³	49,8	28,5	-52,8	97,8	7,2	-92,6

1) Swisslog wird seit 31.12.14 voll konsolidiert 2) Inkl. 2.474 Mitarbeiter von Swisslog (30.09.15) 3) Änderung Q3/14 Zahlen aufgrund Änderung der Bilanzierungs- und Bewertungsmethoden (S. 26 Quartalsbericht Q3/15)

Robotics – Kennzahlen Q3/15

AUFTRAGSEINGANG

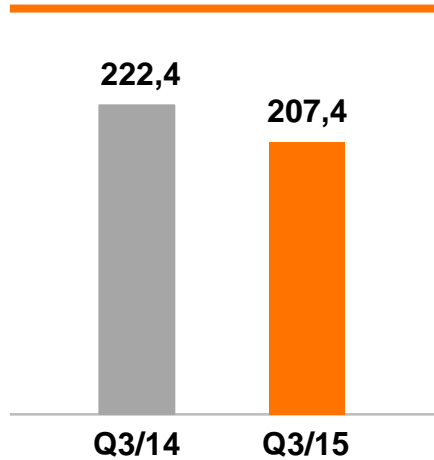
In Mio. €



+20,2%

UMSATZ

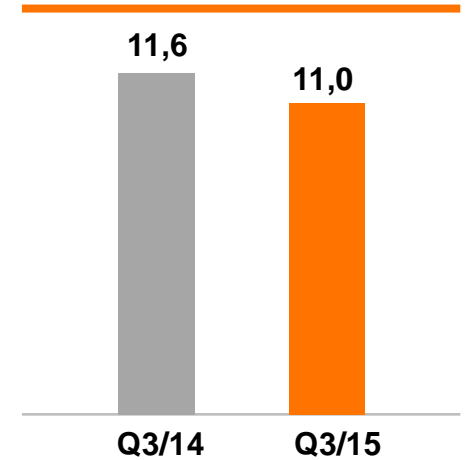
In Mio. €



-6,7%

EBIT-MARGE

In %

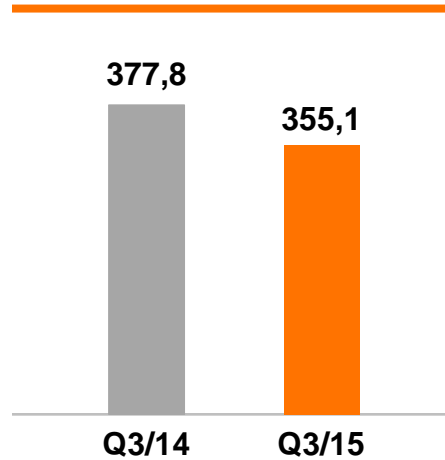


-60bp

Systems – Kennzahlen Q3/15

AUFTRAGSEINGANG

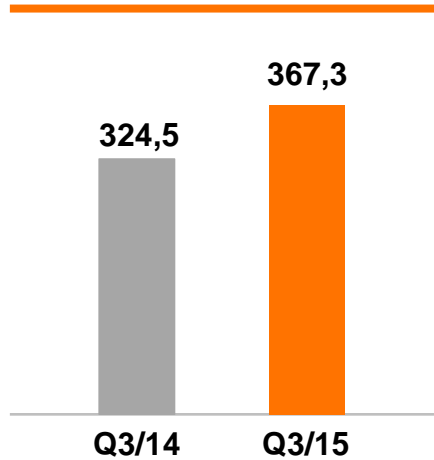
In Mio. €



-6,0%

UMSATZ

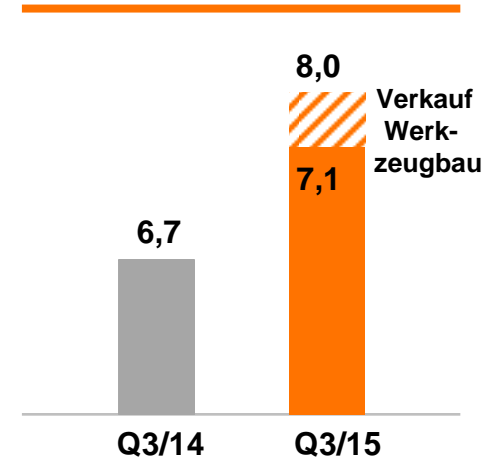
In Mio. €



+13,2%

EBIT-MARGE

In %

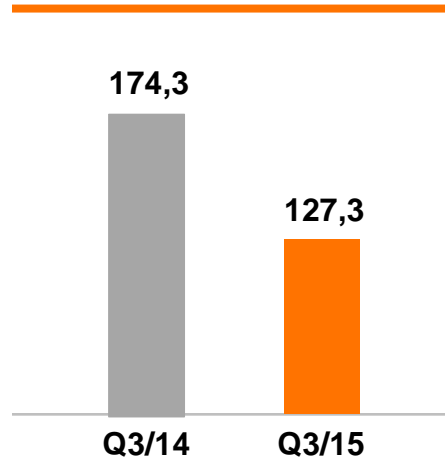


+130bp

Swisslog – Kennzahlen Q3/15 (pro forma für Q3/14)

AUFTRAGSEINGANG

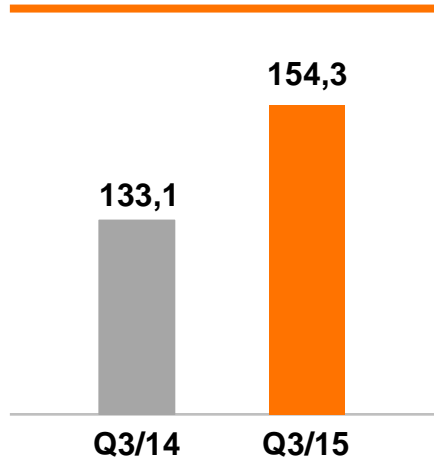
In Mio. €



-27,0%

UMSATZ

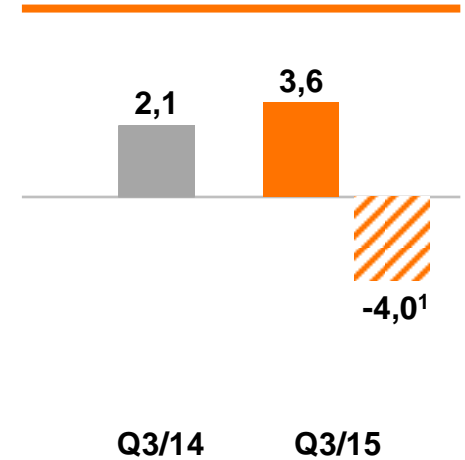
In Mio. €



+15,9%

EBIT-MARGE¹

In %



+100bp

1) Inkl. Abschreibungen wegen der Kaufpreisallokation bei Swisslog

Ausblick 2015



~ 2,9 Mrd. €

UMSATZ



6,5 - 7,0%¹

EBIT-MARGE

Disclaimer

Die Präsentation enthält in die Zukunft gerichtete Aussagen, welche auf Annahmen und Schätzungen der Unternehmensleitung der KUKA Aktiengesellschaft beruhen. Auch wenn die Unternehmensleitung der Ansicht ist, dass diese Annahmen und Schätzungen zutreffend sind, können die künftigen tatsächlichen Entwicklungen und die künftigen tatsächlichen Ergebnisse von diesen Annahmen und Schätzungen aufgrund vielfältiger Faktoren erheblich abweichen. Zu diesen Faktoren können beispielsweise die Veränderung der gesamtwirtschaftlichen Lage, der Wechselkurse und der Zinssätze sowie Veränderungen innerhalb der Märkte gehören. Die KUKA Aktiengesellschaft übernimmt keine Gewährleistung und keine Haftung dafür, dass die künftige Entwicklung und die künftig erzielten tatsächlichen Ergebnisse mit den geäußerten Annahmen und Schätzungen übereinstimmen werden.

© Copyright 2015 – KUKA Aktiengesellschaft – All rights reserved.

IAS 23 R – Überleitung EBIT

(Mio. €)	Q3/14	Q4/14	Q1/15	Q2/15	Q3/15
Betriebsergebnis	35,9	42,7	27,5	39,4	36,9
Überleitung zum Ergebnis vor Zinsen und Steuern (EBIT)					
in den Umsatzkosten enthaltende Finanzierungskosten	0,9	1,3	0,6	0,9	0,6
Ergebnis vor Zinsen und Steuern (EBIT)	36,8	44,0	28,1	40,3	37,5